



# Diário Oficial

Diário Oficial do Município de Glória de Dourados - MS

Criado pela Lei Municipal N. 897/2009 e Regulamentado pelo Decreto N.87/2017

ANO I DOEGD - N.0210/2018

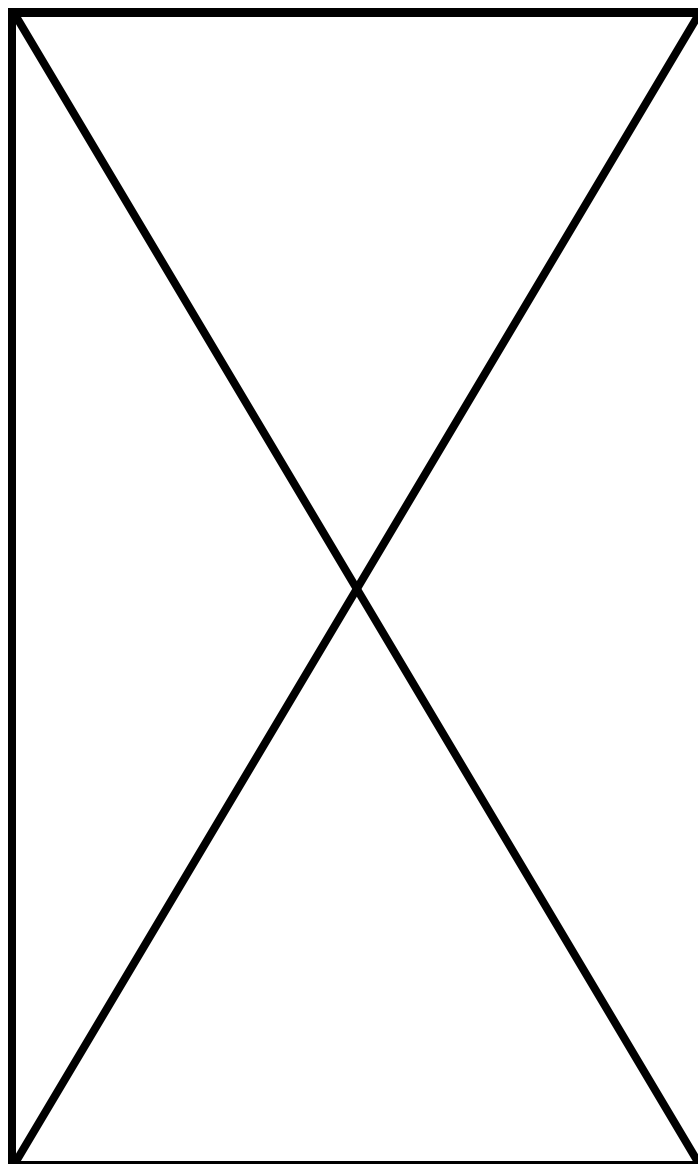
GLÓRIA DE DOURADOS-MS, QUARTA-FEIRA, 28 DE NOVEMBRO DE 2018

PÁGINA 1

Prefeito Municipal <b>Aristeu Pereira Nantes</b>	Gerência Mun. de Infraestrutura e Água - GEINFRA <b>Sidiney Thomaz Neto</b>
Vice-Prefeito <b>Fausto José de Sousa</b>	Gerência Mun. de Assis. Social e Cidadania - GEASC <b>Ana Paula de Andrade</b>
Gerência Municipal de Gestão Pública - GEPU <b>Diomar Mota Santos</b>	Coordenadoria Municipal de Trânsito <b>Edgar Yamato</b>
Gerência Municipal de Desen. Sustentável - GEDS <b>Antônio Carlos da Silva Vieira</b>	Coordenadoria Municipal de Habitação <b>Adimilson de Almeida</b>
Gerência Municipal de Educação, Esportes e Cultura - GEEC <b>Maria Conceição Amaral Laboissier</b>	Coordenadoria Municipal de Controle de Máquinas, Equipamentos e frotas <b>Walid Aidamus Rasslan</b>
Gerência de Obras e Serviços Públicos - GEOP <b>Sidiney Thomaz Neto</b>	Controladoria Interna <b>Nelson Correia Mendes</b>
Gerência Municipal de Saúde - GESAU <b>Ricciéri Doreto Schiave</b>	

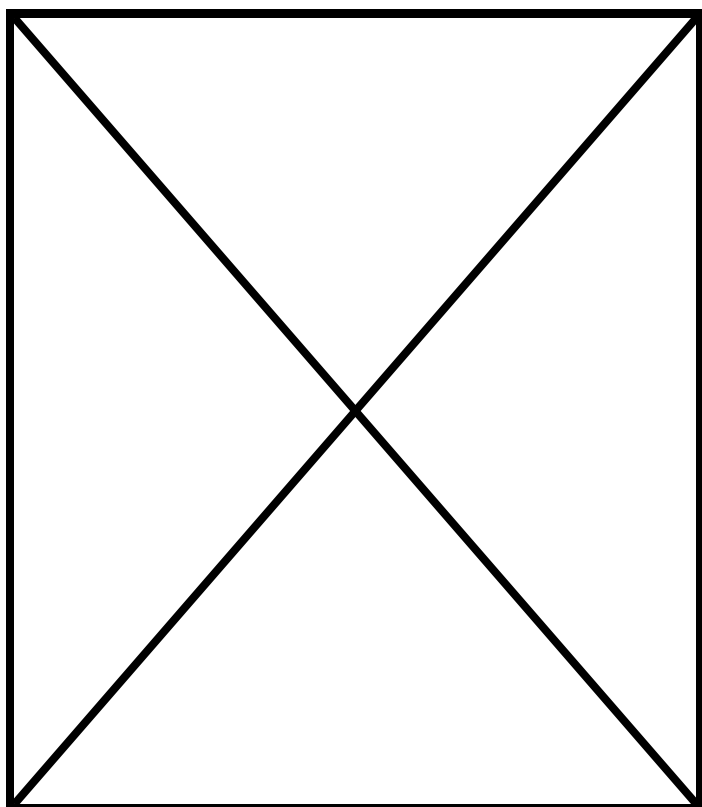
## PODER EXECUTIVO

Diário Oficial de Glória de Dourados -DOEGD Estado de Mato Grosso do Sul  Rua Tancredo de Almeida Neves, Parque CEAD Fone: (67) 3466-1611 doegd@gloriadedourados.ms.gov.br
---



## SUMÁRIO

RREO 5º BIMESTRE DE 2018	02
--------------------------	----



## RELATÓRIO RESUMIDO DE EXECUÇÃO ORÇAMENTÁRIA 5º BIMESTRE DE 2018

**PREFEITURA MUNICIPAL DE GLÓRIA DE DOURADOS**  
**RELATÓRIO RESUMIDO DA EXECUÇÃO ORÇAMENTÁRIA**  
**BALANÇO ORÇAMENTÁRIO**  
**ORÇAMENTOS FISCAIS E DA SEGURIDADE SOCIAL**

1 of 4

PERÍODO: Janeiro a Outubro 2018/BIMESTRE Setembro - Outubro

RESUMO - ANEXO 1 (LRF, Art. 52, Inciso I, alíneas "a" e "b" do inciso II e § 1º)

231

RECEITAS	PREVISÃO INICIAL	PREVISÃO ATUALIZADA	RECEITAS REALIZADAS				SALDO A REALIZAR
			BIMESTRE		JAN A OUT		
		(a)	(b)	(b/a)	(c)	(c/b)	(a-c)
RECEITAS(EXCETO INTRA-ORÇAMENTÁRIAS)(I)	30.000.000,00	30.000.000,00	3.675.615,14	12,25	21.091.010,32	70,30	8.908.989,68
RECEITAS CORRENTES	23.653.000,00	23.653.000,00	3.542.615,14	14,98	20.019.505,71	84,64	3.633.494,29
IMPOSTOS, TAXAS E CONTRIBUIÇÕES DE MELHORIAS	2.120.000,00	2.120.000,00	269.537,28	12,71	1.792.417,05	84,55	327.582,95
Impostos	1.972.000,00	1.972.000,00	232.785,94	11,80	1.529.980,04	77,59	442.019,96
Contribuição de Melhoria	50.000,00	50.000,00	4.293,53	8,59	61.150,24	122,30	-11.150,24
Taxas	98.000,00	98.000,00	32.457,81	33,12	201.286,77	205,39	-103.286,77
CONTRIBUIÇÕES	330.000,00	330.000,00	35.337,69	10,71	324.591,27	98,36	5.408,73
Contribuições Sociais	0,00	0,00	0,00	0,00	0,00	0,00	0,00
Contribuições Econômicas	330.000,00	330.000,00	35.337,69	10,71	324.591,27	98,36	5.408,73
Contribuições para Entidades Privadas de Serviço Social e de Formação Profis	0,00	0,00	0,00	0,00	0,00	0,00	0,00
Contribuição para o Custeio do Serviço de Iluminação Pública	0,00	0,00	0,00	0,00	0,00	0,00	0,00
RECEITA PATRIMONIAL	257.000,00	257.000,00	11.382,62	4,43	70.247,55	27,33	186.752,45
Exploração do Patrimônio Imobiliário do Estado	0,00	0,00	0,00	0,00	0,00	0,00	0,00
Valores Mobiliários	257.000,00	257.000,00	11.382,62	4,43	70.247,55	27,33	186.752,45
Delegação de Serviços Públicos Medinte Concessão, Permissão, Autorização ou	0,00	0,00	0,00	0,00	0,00	0,00	0,00
Exploração de Recursos Naturais	0,00	0,00	0,00	0,00	0,00	0,00	0,00
Exploração do Patrimônio Intangível	0,00	0,00	0,00	0,00	0,00	0,00	0,00
Cessão de Direitos	0,00	0,00	0,00	0,00	0,00	0,00	0,00
Demais Receitas Patrimoniais	0,00	0,00	0,00	0,00	0,00	0,00	0,00
RECEITA AGROPECUARIA	0,00	0,00	0,00	0,00	0,00	0,00	0,00
RECEITA INDUSTRIAL	0,00	0,00	0,00	0,00	0,00	0,00	0,00
RECEITA DE SERVIÇOS	1.350.000,00	1.350.000,00	169.095,64	12,53	810.476,52	60,04	539.523,48
Serviços Administrativos e Comerciais Gerais	1.100.000,00	1.100.000,00	145.954,16	13,27	771.885,33	70,17	328.114,67
Serviços e Atividades Referentes à Navegação e ao Transporte	0,00	0,00	0,00	0,00	0,00	0,00	0,00
Serviços e Atividades Referentes à Saúde	0,00	0,00	0,00	0,00	0,00	0,00	0,00
Serviços e Atividades Financeiras	0,00	0,00	0,00	0,00	0,00	0,00	0,00
Outros Serviços	250.000,00	250.000,00	23.141,48	9,26	38.591,19	15,44	211.408,81
TRANSFERÊNCIAS CORRENTES	19.586.000,00	19.586.000,00	3.055.135,27	15,60	16.982.631,14	86,71	2.603.368,86
Transferências da União e suas Entidades	9.645.100,00	9.645.100,00	1.424.145,24	14,77	7.862.028,23	81,51	1.783.071,77
Transferências dos Estados e do Distrito Federal e suas Entidades	6.440.900,00	6.440.900,00	1.022.185,50	15,87	6.017.150,89	93,42	423.749,11
Transferências dos Municípios e de suas Entidades	0,00	0,00	0,00	0,00	0,00	0,00	0,00
Transferências de Instituições Privadas	0,00	0,00	0,00	0,00	0,00	0,00	0,00
Transferências de Outras Instituições Públicas	3.500.000,00	3.500.000,00	608.804,53	17,39	3.103.452,02	88,67	396.547,98
Transferências do Exterior	0,00	0,00	0,00	0,00	0,00	0,00	0,00
Transferências de Pessoas Físicas	0,00	0,00	0,00	0,00	0,00	0,00	0,00
Transferências Decorrentes de Depósitos não Identificados	0,00	0,00	0,00	0,00	0,00	0,00	0,00
OUTRAS RECEITAS CORRENTES	10.000,00	10.000,00	2.126,64	21,27	39.142,18	391,42	-29.142,18
Multas Administrativas, Contratuais e Judiciais	10.000,00	10.000,00	2.126,64	21,27	14.932,18	149,32	-4.932,18
Indenizações, Restituições e Ressarcimentos	0,00	0,00	0,00	0,00	0,00	0,00	0,00
Bens, Direitos e Valores Incorporados ao Patrimônio Público	0,00	0,00	0,00	0,00	24.210,00	0,00	-24.210,00
RECEITAS DE CAPITAL	6.347.000,00	6.347.000,00	133.000,00	2,10	1.071.504,61	16,88	5.275.495,39
OPERAÇÕES DE CRÉDITO	0,00	0,00	0,00	0,00	0,00	0,00	0,00
Operações de Crédito - Mercado Interno	0,00	0,00	0,00	0,00	0,00	0,00	0,00
Operações de Crédito - Mercado Externo	0,00	0,00	0,00	0,00	0,00	0,00	0,00
ALIENAÇÃO DE BENS	0,00	0,00	0,00	0,00	0,00	0,00	0,00
Alienação de Bens Móveis	0,00	0,00	0,00	0,00	0,00	0,00	0,00
Alienação de Bens Imóveis	0,00	0,00	0,00	0,00	0,00	0,00	0,00
Alienação de Bens Intangíveis	0,00	0,00	0,00	0,00	0,00	0,00	0,00
AMORTIZAÇÃO DE EMPRÉSTIMOS	0,00	0,00	0,00	0,00	0,00	0,00	0,00
TRANSFERÊNCIAS DE CAPITAL	6.347.000,00	6.347.000,00	133.000,00	2,10	1.071.504,61	16,88	5.275.495,39
Transferências da União e de suas Entidades	5.731.000,00	5.731.000,00	133.000,00	2,32	691.168,76	12,06	5.039.831,24
Transferências dos Estados e do Distrito Federal e de suas Entidades	616.000,00	616.000,00	0,00	0,00	380.335,85	61,74	235.664,15
Transferências dos Municípios e de suas Entidades	0,00	0,00	0,00	0,00	0,00	0,00	0,00
Transferências de Instituições Privadas	0,00	0,00	0,00	0,00	0,00	0,00	0,00
Transferências de Outras Instituições Públicas	0,00	0,00	0,00	0,00	0,00	0,00	0,00
Transferências do Exterior	0,00	0,00	0,00	0,00	0,00	0,00	0,00
Transferências de Pessoas Físicas	0,00	0,00	0,00	0,00	0,00	0,00	0,00
Transferências Provenientes de Depósitos não Identificados	0,00	0,00	0,00	0,00	0,00	0,00	0,00
OUTRAS RECEITAS DE CAPITAL	0,00	0,00	0,00	0,00	0,00	0,00	0,00
Integralização do Capital Social	0,00	0,00	0,00	0,00	0,00	0,00	0,00
Remuneração das Disponibilidades do Tesouro	0,00	0,00	0,00	0,00	0,00	0,00	0,00
Resgate de Títulos do Tesouro	0,00	0,00	0,00	0,00	0,00	0,00	0,00
Demais Receitas de Capital	0,00	0,00	0,00	0,00	0,00	0,00	0,00

**PREFEITURA MUNICIPAL DE GLÓRIA DE DOURADOS**  
**RELATÓRIO RESUMIDO DA EXECUÇÃO ORÇAMENTÁRIA**  
**BALANÇO ORÇAMENTÁRIO**  
**ORÇAMENTOS FISCAIS E DA SEGURIDADE SOCIAL**  
**PERÍODO: Janeiro a Outubro 2018/BIMESTRE Setembro - Outubro**

2 of 4

RREO - ANEXO I (LRF, Art. 52, inciso I, alíneas "a" e "b" do inciso II e § 7)

R31

RECEITAS	PREVISÃO INICIAL	PREVISÃO ATUALIZADA (a)	RECEITAS REALIZADAS				SALDO A REALIZAR (a-c)
			BIMESTRE (b)	% (b/a)	JAN A OUT (c)	% (c/a)	
RECEITAS INTRA-ORÇAMENTÁRIAS (II)	0,00	0,00	0,00	0,00	0,00	0,00	0,00
RECEITAS CORRENTES	0,00	0,00	0,00	0,00	0,00	0,00	0,00
IMPOSTOS, TAXAS E CONTRIBUIÇÕES DE MELHORIA	0,00	0,00	0,00	0,00	0,00	0,00	0,00
Impostos	0,00	0,00	0,00	0,00	0,00	0,00	0,00
Taxas	0,00	0,00	0,00	0,00	0,00	0,00	0,00
Contribuição de Melhoria	0,00	0,00	0,00	0,00	0,00	0,00	0,00
CONTRIBUIÇÕES	0,00	0,00	0,00	0,00	0,00	0,00	0,00
Contribuições Sociais	0,00	0,00	0,00	0,00	0,00	0,00	0,00
Contribuições Econômicas	0,00	0,00	0,00	0,00	0,00	0,00	0,00
Contribuições para Entidades Privadas de Serviço Social e de Formação Prof	0,00	0,00	0,00	0,00	0,00	0,00	0,00
Contribuição para o Custeio do Serviço de Iluminação Pública	0,00	0,00	0,00	0,00	0,00	0,00	0,00
RECEITA PATRIMONIAL	0,00	0,00	0,00	0,00	0,00	0,00	0,00
Exploração do Patrimônio Imobiliário do Estado	0,00	0,00	0,00	0,00	0,00	0,00	0,00
Valores Mobiliários	0,00	0,00	0,00	0,00	0,00	0,00	0,00
Delegação de Serviços Públicos Mediante Concessão, Permissão, Autorização ou Exploração de Recursos Naturais	0,00	0,00	0,00	0,00	0,00	0,00	0,00
Exploração do Patrimônio Intangível	0,00	0,00	0,00	0,00	0,00	0,00	0,00
Cessão de Direitos	0,00	0,00	0,00	0,00	0,00	0,00	0,00
Demais Receitas Patrimoniais	0,00	0,00	0,00	0,00	0,00	0,00	0,00
RECEITA AGROPECUÁRIA	0,00	0,00	0,00	0,00	0,00	0,00	0,00
RECEITA INDUSTRIAL	0,00	0,00	0,00	0,00	0,00	0,00	0,00
RECEITA DE SERVIÇOS	0,00	0,00	0,00	0,00	0,00	0,00	0,00
Serviços Administrativos e Comerciais Gerais	0,00	0,00	0,00	0,00	0,00	0,00	0,00
Serviços e Atividades Referentes à Navegação e ao Transporte	0,00	0,00	0,00	0,00	0,00	0,00	0,00
Serviços e Atividades referentes à Saúde	0,00	0,00	0,00	0,00	0,00	0,00	0,00
Serviços e Atividades Financeiras	0,00	0,00	0,00	0,00	0,00	0,00	0,00
Outros Serviços	0,00	0,00	0,00	0,00	0,00	0,00	0,00
TRANSFERÊNCIAS CORRENTES	0,00	0,00	0,00	0,00	0,00	0,00	0,00
Transferências da União e de suas Entidades	0,00	0,00	0,00	0,00	0,00	0,00	0,00
Transferências dos Estados e do Distrito Federal e de suas Entidades	0,00	0,00	0,00	0,00	0,00	0,00	0,00
Transferências dos Municípios e de suas Entidades	0,00	0,00	0,00	0,00	0,00	0,00	0,00
Transferências de Instituições Privadas	0,00	0,00	0,00	0,00	0,00	0,00	0,00
Transferências de Outras Instituições Públicas	0,00	0,00	0,00	0,00	0,00	0,00	0,00
Transferências do Exterior	0,00	0,00	0,00	0,00	0,00	0,00	0,00
Transferências de Pessoas Físicas	0,00	0,00	0,00	0,00	0,00	0,00	0,00
Transferências Provenientes de Depósitos Não Identificados	0,00	0,00	0,00	0,00	0,00	0,00	0,00
OUTRAS RECEITAS CORRENTES	0,00	0,00	0,00	0,00	0,00	0,00	0,00
Multas Administrativas, Contratuais e Judiciais	0,00	0,00	0,00	0,00	0,00	0,00	0,00
Indenizações, Restituições e Ressarcimentos	0,00	0,00	0,00	0,00	0,00	0,00	0,00
Bens, Direitos e Valores Incorporados ao Patrimônio Público	0,00	0,00	0,00	0,00	0,00	0,00	0,00
Demais Receitas Correntes	0,00	0,00	0,00	0,00	0,00	0,00	0,00
RECEITAS DE CAPITAL	0,00	0,00	0,00	0,00	0,00	0,00	0,00
OPERAÇÕES DE CRÉDITO	0,00	0,00	0,00	0,00	0,00	0,00	0,00
Operações de Crédito - Mercado Interno	0,00	0,00	0,00	0,00	0,00	0,00	0,00
Operações de Crédito - Mercado Externo	0,00	0,00	0,00	0,00	0,00	0,00	0,00
ALIENAÇÃO DE BENS	0,00	0,00	0,00	0,00	0,00	0,00	0,00
Alienação de Bens Móveis	0,00	0,00	0,00	0,00	0,00	0,00	0,00
Alienação de Bens Imóveis	0,00	0,00	0,00	0,00	0,00	0,00	0,00
Alienação de Bens Intangíveis	0,00	0,00	0,00	0,00	0,00	0,00	0,00
AMORTIZAÇÃO DE EMPRÉSTIMOS	0,00	0,00	0,00	0,00	0,00	0,00	0,00
TRANSFERÊNCIAS DE CAPITAL	0,00	0,00	0,00	0,00	0,00	0,00	0,00
Transferências da União e de suas Entidades	0,00	0,00	0,00	0,00	0,00	0,00	0,00
Transferências dos Estados e do Distrito Federal e de suas Entidades	0,00	0,00	0,00	0,00	0,00	0,00	0,00
Transferências dos Municípios e de suas Entidades	0,00	0,00	0,00	0,00	0,00	0,00	0,00
Transferências de Instituições Privadas	0,00	0,00	0,00	0,00	0,00	0,00	0,00
Transferências de Outras Instituições Públicas	0,00	0,00	0,00	0,00	0,00	0,00	0,00
Transferências do Exterior	0,00	0,00	0,00	0,00	0,00	0,00	0,00
Transferências de Pessoas Físicas	0,00	0,00	0,00	0,00	0,00	0,00	0,00
Transferências Provenientes de Depósitos Não Identificados	0,00	0,00	0,00	0,00	0,00	0,00	0,00
OUTRAS RECEITAS DE CAPITAL	0,00	0,00	0,00	0,00	0,00	0,00	0,00
Integralização do Capital Social	0,00	0,00	0,00	0,00	0,00	0,00	0,00
Remuneração das Disponibilidades do Tesouro	0,00	0,00	0,00	0,00	0,00	0,00	0,00
Resgate de Títulos do Tesouro	0,00	0,00	0,00	0,00	0,00	0,00	0,00
Outras Receitas de Capital	0,00	0,00	0,00	0,00	0,00	0,00	0,00
<b>SUBTOTAL DAS RECEITAS (III)=(I+II)</b>	<b>30.000.000,00</b>	<b>30.000.000,00</b>	<b>3.675.615,14</b>	<b>12,25</b>	<b>21.091.010,32</b>	<b>70,30</b>	<b>8.908.989,68</b>

**PREFEITURA MUNICIPAL DE GLÓRIA DE DOURADOS**  
**RELATÓRIO RESUMIDO DA EXECUÇÃO ORÇAMENTÁRIA**  
**BALANÇO ORÇAMENTÁRIO**  
**ORÇAMENTOS FISCAIS E DA SEGURIDADE SOCIAL**

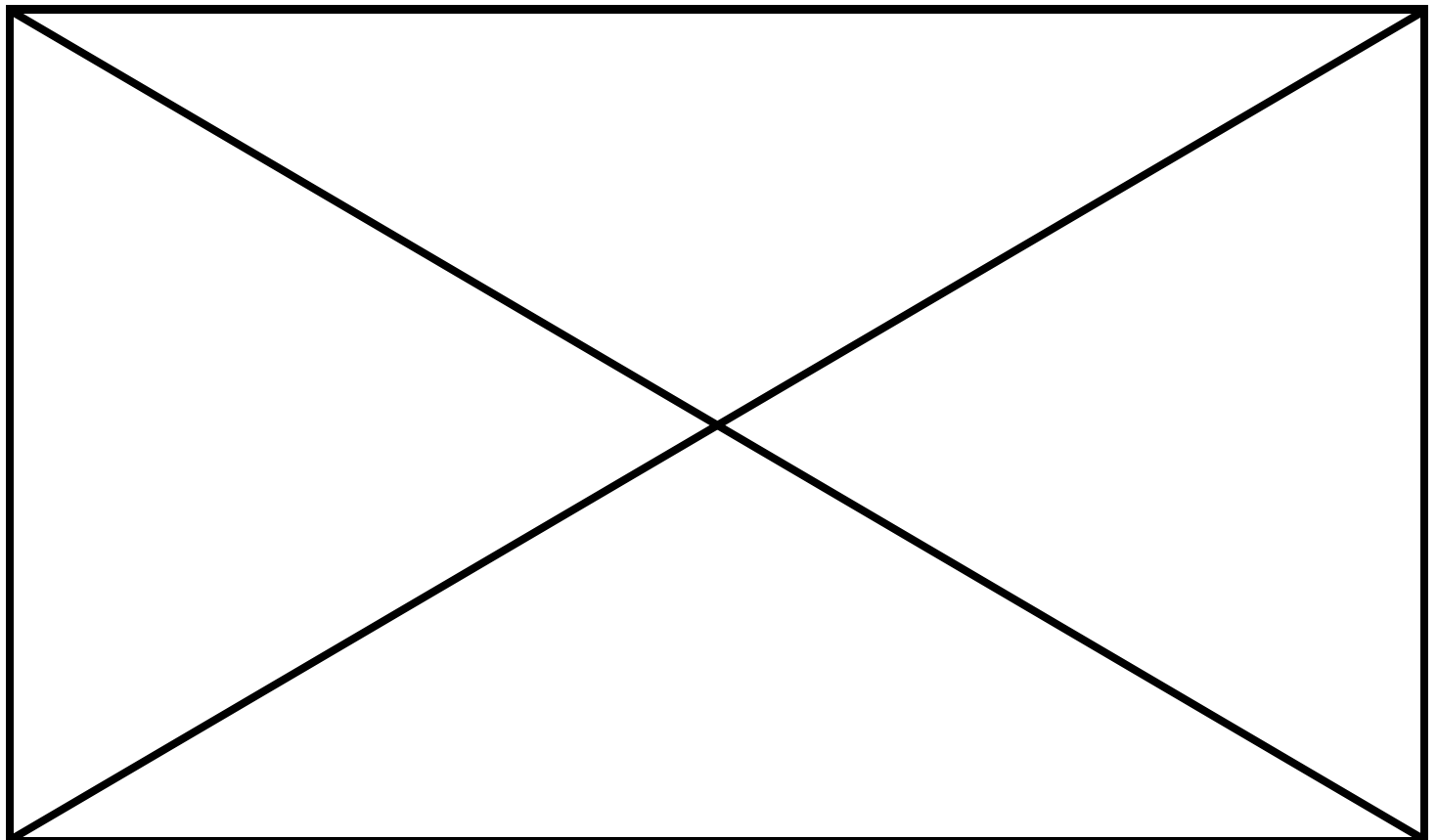
3 of 4

PERÍODO: Janeiro a Outubro 2018/BIMESTRE Setembro - Outubro

RREO - ANEXO I (LRF, Art. 52, inciso I, alíneas "a" e "b" do inciso II e § 1º)

R\$ 1

RECEITAS	PREVISÃO INICIAL	PREVISÃO ATUALIZADA (a)	RECEITAS REALIZADAS				SALDO A REALIZAR (a-c)
			BIMESTRE (b)	% (b/a)	JAN A OUT (c)	% (c/a)	
OPERAÇÕES DE CRÉDITO - REFINANCIAMENTO (IV)	0,00	0,00	0,00	0,00	0,00	0,00	0,00
Operações de Crédito - Mercado Interno	0,00	0,00	0,00	0,00	0,00	0,00	0,00
Mobiliária	0,00	0,00	0,00	0,00	0,00	0,00	0,00
Contratual	0,00	0,00	0,00	0,00	0,00	0,00	0,00
Operações de Crédito - Mercado Externo	0,00	0,00	0,00	0,00	0,00	0,00	0,00
Mobiliária	0,00	0,00	0,00	0,00	0,00	0,00	0,00
Contratual	0,00	0,00	0,00	0,00	0,00	0,00	0,00
SUBTOTAL COM REFINANCIAMENTO (V) = (III+IV)	30.000.000,00	30.000.000,00	3.675.615,14	12,25	21.091.010,32	70,30	8.908.989,68
DÉFICIT (VI)							
TOTAL (VII) = (V+VI)	30.000.000,00	30.000.000,00	3.675.615,14	12,25	21.091.010,32	70,30	
SALDOS DE EXERCÍCIOS ANTERIORES		0,00			255.000,00		
Recursos Arrecadados em Exercícios Anteriores - RPPS		0,00			0,00		
Superávit Financeiro Utilizado para Créditos Adicionais		0,00			255.000,00		
Reabertura de Créditos Adicionais		0,00			0,00		



# PREFEITURA MUNICIPAL DE GLÓRIA DE DOURADOS

## RELATÓRIO RESUMIDO DA EXECUÇÃO ORÇAMENTÁRIA

### BALANÇO ORÇAMENTÁRIO

#### ORÇAMENTOS FISCAIS E DA SEGURIDADE SOCIAL

PERÍODO: Janeiro a Outubro 2018/BIMESTRE Setembro - Outubro

4 of 4

RREO - ANEXO 3 (LRF, Art. 52, incisos I, alíneas "a" e "b" do inciso II e § 1º)

R3 1

DESPESAS	DOTAÇÃO INICIAL (d)	DOTAÇÃO ATUALIZADA (e)	DESPESAS EMPENHADAS		SALDO (g) = (e-f)	DESPESAS LIQUIDADAS		SALDO (i) = (e-h)	DESPESAS PAGAS ATÉ O BIMESTRE (j)	INSCRITAS EM RESTOS A PAGAR NÃO PROCESSADOS <sup>5</sup> (k)
			BIMESTRE	JAN A OUT (f)		BIMESTRE	JAN A OUT (h)			
DESPESAS (EXCETO INTRA-ORÇAMENTÁRIAS)(VIII)	30.000.000,00	30.727.322,95	4.130.496,98	21.931.864,80	8.795.458,15	4.105.004,75	19.282.370,19	11.444.952,76	19.282.370,19	0,00
DESPESAS CORRENTES	22.151.400,00	24.057.391,20	3.523.330,27	19.604.140,79	4.453.250,41	3.649.544,82	17.368.961,23	6.688.429,97	17.368.961,23	0,00
PESSOAL E ENCARGOS SOCIAIS	12.872.485,00	12.962.985,00	2.042.662,87	10.513.883,95	2.449.101,05	2.012.543,93	10.156.852,01	2.806.132,99	10.156.852,01	0,00
JUROS E ENCARGOS DA DÍVIDA	5.000,00	0,00	0,00	0,00	0,00	0,00	0,00	0,00	0,00	0,00
OUTRAS DESPESAS CORRENTES	9.273.915,00	11.094.406,20	1.480.667,40	9.090.256,84	2.004.149,36	1.637.000,89	7.212.109,22	3.882.296,98	7.212.109,22	0,00
DESPESAS DE CAPITAL	7.548.600,00	6.649.331,75	607.166,71	2.327.724,01	4.321.607,74	455.459,93	1.913.408,96	4.735.922,79	1.913.408,96	0,00
INVESTIMENTOS	7.027.600,00	5.666.235,75	198.070,71	1.345.628,01	4.320.607,74	316.271,72	1.202.578,95	4.463.656,80	1.202.578,95	0,00
INVERSÕES FINANCEIRAS	1.000,00	1.000,00	0,00	0,00	1.000,00	0,00	0,00	1.000,00	0,00	0,00
AMORTIZAÇÃO DA DÍVIDA	520.000,00	982.096,00	409.096,00	982.096,00	0,00	139.188,21	710.830,01	271.265,99	710.830,01	0,00
RESERVA DE CONTINGÊNCIA	300.000,00	20.600,00	0,00	0,00	20.600,00	0,00	0,00	20.600,00	0,00	0,00
DESPESAS (INTRA-ORÇAMENTÁRIAS)(IX)	0,00	0,00	0,00	0,00	0,00	0,00	0,00	0,00	0,00	0,00
DESPESAS CORRENTES	0,00	0,00	0,00	0,00	0,00	0,00	0,00	0,00	0,00	0,00
PESSOAL E ENCARGOS SOCIAIS	0,00	0,00	0,00	0,00	0,00	0,00	0,00	0,00	0,00	0,00
JUROS E ENCARGOS DA DÍVIDA	0,00	0,00	0,00	0,00	0,00	0,00	0,00	0,00	0,00	0,00
OUTRAS DESPESAS CORRENTES	0,00	0,00	0,00	0,00	0,00	0,00	0,00	0,00	0,00	0,00
DESPESAS DE CAPITAL	0,00	0,00	0,00	0,00	0,00	0,00	0,00	0,00	0,00	0,00
INVESTIMENTOS	0,00	0,00	0,00	0,00	0,00	0,00	0,00	0,00	0,00	0,00
INVERSÕES FINANCEIRAS	0,00	0,00	0,00	0,00	0,00	0,00	0,00	0,00	0,00	0,00
AMORTIZAÇÃO DA DÍVIDA	0,00	0,00	0,00	0,00	0,00	0,00	0,00	0,00	0,00	0,00
RESERVA DE CONTINGÊNCIA	0,00	0,00	0,00	0,00	0,00	0,00	0,00	0,00	0,00	0,00
<b>SUBTOTAL DAS DESPESAS (X)=(VIII+IX)</b>	<b>30.000.000,00</b>	<b>30.727.322,95</b>	<b>4.130.496,98</b>	<b>21.931.864,80</b>	<b>8.795.458,15</b>	<b>4.105.004,75</b>	<b>19.282.370,19</b>	<b>11.444.952,76</b>	<b>19.282.370,19</b>	<b>0,00</b>
AMORTIZAÇÃO DA DÍVIDA - REFINANCIAMENTO (XI)	0,00	0,00	0,00	0,00	0,00	0,00	0,00	0,00	0,00	0,00
Amortização da Dívida Interna	0,00	0,00	0,00	0,00	0,00	0,00	0,00	0,00	0,00	0,00
Dívida Mobiliária	0,00	0,00	0,00	0,00	0,00	0,00	0,00	0,00	0,00	0,00
Outras Dívidas	0,00	0,00	0,00	0,00	0,00	0,00	0,00	0,00	0,00	0,00
Amortização da Dívida Externa	0,00	0,00	0,00	0,00	0,00	0,00	0,00	0,00	0,00	0,00
Dívida Mobiliária	0,00	0,00	0,00	0,00	0,00	0,00	0,00	0,00	0,00	0,00
Outras Dívidas	0,00	0,00	0,00	0,00	0,00	0,00	0,00	0,00	0,00	0,00
<b>SUBTOTAL C/ REFINANCIAMENTO (XII)=(X+XI)</b>	<b>30.000.000,00</b>	<b>30.727.322,95</b>	<b>4.130.496,98</b>	<b>21.931.864,80</b>	<b>8.795.458,15</b>	<b>4.105.004,75</b>	<b>19.282.370,19</b>	<b>11.444.952,76</b>	<b>19.282.370,19</b>	<b>0,00</b>
SUPERÁVIT (XIII)					0,00		1.808.640,13		1.808.640,13	
<b>TOTAL (XIV)=(XII + XIII)</b>	<b>30.000.000,00</b>	<b>30.727.322,95</b>	<b>4.130.496,98</b>	<b>21.931.864,80</b>		<b>4.105.004,75</b>	<b>21.091.010,32</b>		<b>21.091.010,32</b>	<b>0,00</b>
RESERVA DO RPPS	0,00	0,00	0,00	0,00	0,00	0,00	0,00	0,00	0,00	0,00



**PREFEITURA MUNICIPAL DE GLÓRIA DE DOURADOS**  
**RELATÓRIO RESUMIDO DA EXECUÇÃO ORÇAMENTÁRIA**  
**DEMONSTRATIVO DA EXECUÇÃO DAS DESPESAS POR FUNÇÃO E SUBFUNÇÃO**  
**ORÇAMENTOS FISCAIS E DA SEGURIDADE SOCIAL**  
**PERÍODO: Setembro a Outubro 2018/BIMESTRE**

RREO - Anexo 2 (LRF, Art. 52, inciso II, alínea "b")

R\$ 1

FUNÇÃO/SUBFUNÇÃO	DOTAÇÃO INICIAL	DOTAÇÃO ATUALIZADA (a)	DESPESAS EMPENHADAS			SALDO (c) = (a-b)	DESPESAS LIQUIDADAS			SALDO (e) = (a-d)	INSCRITAS EM RESTOS A PAGAR NÃO PROCESSADOS (f)
			BIMESTRE	ATÉ BIMESTRE (b)	% (b/total b)		BIMESTRE	ATÉ BIMESTRE (d)	% (d/total d)		
<b>DESPESAS (EXCETO INTRA-ORÇAMENTÁRIAS) (I)</b>	<b>30.000.000,00</b>	<b>30.727.322,95</b>	<b>4.130.496,98</b>	<b>21.931.864,80</b>	<b>100,00</b>	<b>8.795.458,15</b>	<b>4.105.004,75</b>	<b>19.282.370,19</b>	<b>100,00</b>	<b>11.444.952,76</b>	<b>0,00</b>
<b>Legislativa</b>	<b>1.483.650,00</b>	<b>1.483.650,00</b>	<b>148.751,69</b>	<b>873.322,62</b>	<b>3,98</b>	<b>610.327,38</b>	<b>148.751,69</b>	<b>824.599,70</b>	<b>4,28</b>	<b>659.050,30</b>	<b>0,00</b>
Ação Legislativa	1.483.650,00	1.483.650,00	148.751,69	873.322,62	3,98	610.327,38	148.751,69	824.599,70	4,28	659.050,30	0,00
<b>Judiciária</b>	<b>65.500,00</b>	<b>108.500,00</b>	<b>324,24</b>	<b>103.103,98</b>	<b>0,47</b>	<b>5.394,02</b>	<b>324,24</b>	<b>90.605,98</b>	<b>0,47</b>	<b>17.894,02</b>	<b>0,00</b>
Defesa do Interesse Público no Processo Judiciário	45.000,00	106.000,00	0,00	101.237,04	0,46	4.762,96	0,00	88.737,04	0,46	17.262,96	0,00
Administração Geral	20.500,00	2.500,00	324,24	1.866,94	0,01	631,06	324,24	1.868,94	0,01	631,06	0,00
<b>Administração</b>	<b>5.261.350,00</b>	<b>6.073.447,68</b>	<b>1.151.580,31</b>	<b>5.280.902,62</b>	<b>24,08</b>	<b>792.545,06</b>	<b>916.818,99</b>	<b>4.514.661,25</b>	<b>23,41</b>	<b>1.558.786,43</b>	<b>0,00</b>
Administração Geral	5.179.850,00	6.065.475,68	1.151.019,27	5.278.342,70	24,07	787.132,98	915.424,91	4.512.501,33	23,40	1.552.974,35	0,00
Controle Interno	13.000,00	2.000,00	161,04	1.087,92	0,00	912,08	322,08	1.087,92	0,01	912,08	0,00
Tecnologia da Informação	24.000,00	4.000,00	0,00	0,00	0,00	4.000,00	0,00	0,00	0,00	4.000,00	0,00
Comunicação Social	30.500,00	500,00	0,00	0,00	0,00	500,00	0,00	0,00	0,00	500,00	0,00
Defesa Civil	14.000,00	1.472,00	400,00	1.472,00	0,01	0,00	1.072,00	1.072,00	0,01	400,00	0,00
<b>Assistência Social</b>	<b>1.785.000,00</b>	<b>1.651.173,57</b>	<b>178.714,58</b>	<b>967.515,71</b>	<b>4,41</b>	<b>683.657,86</b>	<b>178.188,77</b>	<b>826.461,99</b>	<b>4,29</b>	<b>824.711,58</b>	<b>0,00</b>
Administração Geral	60.500,00	20.000,00	1.076,80	6.684,40	0,03	13.315,60	1.076,80	6.684,40	0,03	13.315,60	0,00
Assistência ao Idoso	17.500,00	18.045,60	0,00	18.045,60	0,08	0,00	4.511,40	10.526,60	0,05	7.519,00	0,00
Assistência ao Portador de Deficiência	9.000,00	9.270,00	0,00	9.269,88	0,04	0,12	1.544,98	5.407,43	0,03	3.862,57	0,00
Assistência à Criança e ao Adolescente	80.000,00	72.084,40	3.764,78	24.449,14	0,11	47.635,26	3.477,78	23.980,34	0,12	48.104,06	0,00
Assistência Comunitária	1.618.000,00	1.531.773,57	173.873,00	909.066,69	4,14	622.706,88	167.577,81	779.863,22	4,04	751.910,35	0,00
<b>Saúde</b>	<b>6.010.500,00</b>	<b>7.649.186,45</b>	<b>876.786,69</b>	<b>6.661.890,61</b>	<b>30,38</b>	<b>987.295,84</b>	<b>1.324.721,79</b>	<b>5.998.780,71</b>	<b>31,11</b>	<b>1.650.405,74</b>	<b>0,00</b>
Administração Geral	1.733.000,00	1.919.011,50	162.621,44	1.559.464,05	7,11	359.547,45	259.339,35	1.408.461,66	7,30	510.549,84	0,00
Atenção Básica	2.838.000,00	3.667.623,95	473.477,00	3.161.844,99	14,42	505.778,96	688.962,80	2.937.171,79	15,23	730.452,16	0,00
Assistência Hospitalar e Ambulatorial	1.027.000,00	1.719.640,00	208.791,12	1.690.868,60	7,71	28.771,40	343.760,12	1.433.594,27	7,43	286.043,73	0,00
Suporte Profilático e Terapêutico	100.500,00	78.500,00	0,00	73.288,48	0,33	5.211,52	9.000,00	61.909,44	0,32	16.590,56	0,00
Vigilância Sanitária	137.500,00	135.300,00	22.429,43	128.954,84	0,59	6.345,16	18.501,82	114.483,90	0,59	20.816,10	0,00
Vigilância Epidemiológica	174.500,00	129.111,00	9.467,70	47.469,65	0,22	81.641,35	5.157,70	43.159,65	0,22	85.951,35	0,00
<b>Educação</b>	<b>8.065.500,00</b>	<b>7.913.389,00</b>	<b>1.060.655,98</b>	<b>4.668.030,27</b>	<b>21,28</b>	<b>3.245.358,73</b>	<b>1.088.130,31</b>	<b>4.323.337,89</b>	<b>22,42</b>	<b>3.590.031,11</b>	<b>0,00</b>
Administração Geral	4.000,00	4.000,00	0,00	0,00	0,00	4.000,00	0,00	0,00	0,00	4.000,00	0,00
Alimentação e Nutrição	143.000,00	206.200,00	45.845,00	174.294,09	0,79	31.905,91	31.796,70	77.922,74	0,40	128.277,26	0,00
Ensino Fundamental	5.727.500,00	5.522.881,35	832.745,32	3.626.900,64	16,54	1.895.980,69	860.477,77	3.382.135,61	17,54	2.140.745,72	0,00
Ensino Superior	13.000,00	0,00	0,00	0,00	0,00	0,00	0,00	0,00	0,00	0,00	0,00
Educação Infantil	2.178.000,00	2.180.307,67	182.065,66	866.835,54	3,95	1.313.472,13	195.855,84	863.299,54	4,48	1.317.008,13	0,00
<b>Cultura</b>	<b>328.000,00</b>	<b>312.500,00</b>	<b>0,00</b>	<b>264.358,14</b>	<b>1,21</b>	<b>48.141,86</b>	<b>0,00</b>	<b>264.348,44</b>	<b>1,37</b>	<b>48.151,56</b>	<b>0,00</b>
Administração Geral	6.000,00	4.000,00	0,00	0,00	0,00	4.000,00	0,00	0,00	0,00	4.000,00	0,00
Diffusão Cultural	322.000,00	308.500,00	0,00	264.358,14	1,21	44.141,86	0,00	264.348,44	1,37	44.151,56	0,00
<b>Urbanismo</b>	<b>1.412.500,00</b>	<b>981.397,22</b>	<b>-14.910,00</b>	<b>266.470,62</b>	<b>1,21</b>	<b>714.926,60</b>	<b>30.527,70</b>	<b>211.102,52</b>	<b>1,09</b>	<b>770.294,70</b>	<b>0,00</b>
Administração Geral	188.500,00	92.384,00	35.090,00	35.839,87	0,16	56.544,13	20.090,00	20.839,87	0,11	71.544,13	0,00
Infra-Estrutura Urbana	1.187.000,00	885.456,92	-50.000,00	230.630,75	1,05	654.826,17	10.437,70	190.262,65	0,99	695.194,27	0,00
Serviços Urbanos	37.000,00	3.556,30	0,00	0,00	0,00	3.556,30	0,00	0,00	0,00	3.556,30	0,00

FONTE: SCPI - Contabilidade [8.21.25.365], PREFEITURA MUNICIPAL DE GLÓRIA DE DOURADOS

Portaria Nº 495 de 2017

**PREFEITURA MUNICIPAL DE GLÓRIA DE DOURADOS**  
**RELATÓRIO RESUMIDO DA EXECUÇÃO ORÇAMENTÁRIA**  
**DEMONSTRATIVO DA EXECUÇÃO DAS DESPESAS POR FUNÇÃO E SUBFUNÇÃO**  
**ORÇAMENTOS FISCAIS E DA SEGURIDADE SOCIAL**  
**PERÍODO: Setembro a Outubro 2018/BIMESTRE**

RRRO - Anexo 2 (LRF, Art. 52, inciso II, alínea "c")

R\$ 1

FUNÇÃO/SUBFUNÇÃO	DOTAÇÃO INICIAL	DOTAÇÃO ATUALIZADA (a)	DESPESAS EMPENHADAS			SALDO (c) = (a-b)	DESPESAS LIQUIDADAS			SALDO (e) = (a-d)	INSCRITAS EM RESTOS A PAGAR NÃO PROCESSADOS (f)
			BIMESTRE	ATÉ BIMESTRE (b)	% (b/total b)		BIMESTRE	ATÉ BIMESTRE (d)	% (d/total d)		
Habitação	147.000,00	147.000,00	0,00	0,00	0,00	147.000,00	0,00	0,00	0,00	147.000,00	0,00
Habitação Urbana	147.000,00	147.000,00	0,00	0,00	0,00	147.000,00	0,00	0,00	0,00	147.000,00	0,00
Saneamento	1.357.000,00	684.604,43	93.946,75	617.987,38	2,82	66.617,05	110.380,10	524.227,92	2,72	160.376,51	0,00
Administração Geral	355.000,00	683.604,43	93.946,75	617.987,38	2,82	65.617,05	110.380,10	524.227,92	2,72	159.376,51	0,00
Saneamento Básico Urbano	1.002.000,00	1.000,00	0,00	0,00	0,00	1.000,00	0,00	0,00	0,00	1.000,00	0,00
Gestão Ambiental	389.000,00	336.147,50	2.147,50	4.447,50	0,02	331.700,00	0,00	2.300,00	0,01	333.847,50	0,00
Administração Geral	12.000,00	12.000,00	0,00	0,00	0,00	12.000,00	0,00	0,00	0,00	12.000,00	0,00
Preservação e Conservação Ambiental	377.000,00	324.147,50	2.147,50	4.447,50	0,02	319.700,00	0,00	2.300,00	0,01	321.847,50	0,00
Agricultura	815.000,00	396.842,00	2.441,80	20.337,60	0,09	376.504,40	1.741,80	18.741,80	0,10	378.100,20	0,00
Administração Geral	2.000,00	2.000,00	0,00	0,00	0,00	2.000,00	0,00	0,00	0,00	2.000,00	0,00
Extensão Rural	687.000,00	384.842,00	2.441,80	20.337,60	0,09	364.504,40	1.741,80	18.741,80	0,10	366.100,20	0,00
Promoção da Produção Agropecuária	126.000,00	10.000,00	0,00	0,00	0,00	10.000,00	0,00	0,00	0,00	10.000,00	0,00
Energia	413.000,00	375.443,70	31.891,13	340.307,47	1,55	35.136,23	48.053,32	325.500,80	1,69	49.942,90	0,00
Administração Geral	2.000,00	2.000,00	0,00	0,00	0,00	2.000,00	0,00	0,00	0,00	2.000,00	0,00
Energia Elétrica	411.000,00	373.443,70	31.891,13	340.307,47	1,55	33.136,23	48.053,32	325.500,80	1,69	47.942,90	0,00
Transporte	1.032.000,00	1.004.000,00	157.457,23	772.110,10	3,52	231.889,90	93.788,95	588.605,27	3,05	415.394,73	0,00
Transporte Rodoviário	1.032.000,00	1.004.000,00	157.457,23	772.110,10	3,52	231.889,90	93.788,95	588.605,27	3,05	415.394,73	0,00
Desporto e Lazer	610.000,00	607.345,40	31.613,08	108.982,18	0,50	498.363,22	24.388,88	58.245,91	0,30	549.099,49	0,00
Administração Geral	2.000,00	2.000,00	0,00	0,00	0,00	2.000,00	0,00	0,00	0,00	2.000,00	0,00
Desporto Comunitário	608.000,00	605.345,40	31.613,08	108.982,18	0,50	496.363,22	24.388,88	58.245,91	0,30	547.099,49	0,00
Encargos Especiais	525.000,00	982.096,00	409.096,00	982.096,00	4,48	0,00	139.188,21	710.830,01	3,69	271.265,99	0,00
Serviço da Dívida Interna	525.000,00	982.096,00	409.096,00	982.096,00	4,48	0,00	139.188,21	710.830,01	3,69	271.265,99	0,00
Reserva de Contingência	300.000,00	20.600,00	0,00	0,00	0,00	20.600,00	0,00	0,00	0,00	20.600,00	0,00
Reserva de Contingência	300.000,00	20.600,00	0,00	0,00	0,00	20.600,00	0,00	0,00	0,00	20.600,00	0,00
<b>DESPESAS INTRA-ORÇAMENTÁRIAS (II)</b>	<b>0,00</b>	<b>0,00</b>	<b>0,00</b>	<b>0,00</b>	<b>0,00</b>	<b>0,00</b>	<b>0,00</b>	<b>0,00</b>	<b>0,00</b>	<b>0,00</b>	<b>0,00</b>
<b>TOTAL (III)=(I+II)</b>	<b>30.000.000,00</b>	<b>30.727.322,95</b>	<b>4.130.496,98</b>	<b>21.931.864,80</b>	<b>100,00</b>	<b>8.795.458,15</b>	<b>4.105.004,75</b>	<b>19.282.370,19</b>	<b>100,00</b>	<b>11.444.952,76</b>	<b>0,00</b>



**PREFEITURA MUNICIPAL DE GLÓRIA DE DOURADOS**  
**ANEXO VIII**

**RELATÓRIO RESUMIDO DA EXECUÇÃO ORÇAMENTÁRIA**  
**DEMONSTRATIVO DAS RECEITAS E DESPESAS COM MANUTENÇÃO E DESENVOLVIMENTO DO ENSINO - MDE - MUNICÍPIOS**  
**ORÇAMENTO FISCAL E DA SEGURIDADE SOCIAL**  
**PERÍODO: Janeiro a Outubro 2018 / BIMESTRE Setembro - Outubro**

Page 1 of 4

RREO – Anexo 8 (LDB, Art. 72)

R\$ 1

RECEITAS DO ENSINO				
RECEITA RESULTANTE DE IMPOSTOS (caput do art. 212 da Constituição)	PREVISÃO INICIAL	PREVISÃO ATUALIZADA (a)	RECEITAS REALIZADAS	
			Até o Bimestre (b)	(c) =(b/a)x100 (%)
<b>1. RECEITAS DE IMPOSTOS</b>	1.972.000,00	1.972.000,00	1.529.980,04	77,59
1.1 - Receita Resultante do Imposto sobre a Propriedade Predial e Territorial Urbana - IPTU	830.000,00	830.000,00	754.764,69	90,94
1.1.1 - IPTU	730.000,00	730.000,00	589.123,48	80,70
1.1.2 - Multas, Juros de Mora, Dívida Ativa e Outros Encargos do IPTU	100.000,00	100.000,00	165.641,21	165,64
1.2 - Receitas Resultante do Imposto sobre Transmissão Inter Vivos - ITBI	260.000,00	260.000,00	192.067,35	73,87
1.2.1 - ITBI	260.000,00	260.000,00	192.067,35	73,87
1.2.2 - Multas, Juros de Mora, Dívida Ativa e Outros Encargos do ITBI	0,00	0,00	0,00	0,00
1.3 - Receitas Resultante do Imposto sobre Serviços de Qualquer Natureza - ISS	432.000,00	432.000,00	413.105,64	95,63
1.3.1 - ISS	425.000,00	425.000,00	406.057,92	95,54
1.3.2 - Multas, Juros de Mora, Dívida Ativa e Outros Encargos do ISS	7.000,00	7.000,00	7.047,72	100,68
1.4 - Receitas Resultante do Imposto de Renda Retido na Fonte - IRRF	450.000,00	450.000,00	170.042,36	37,79
1.5 - Receitas Resultante do Imposto Territorial Rural - ITR (CF, art. 153, §4º, inciso III)	0,00	0,00	0,00	0,00
1.5.1 - ITR	0,00	0,00	0,00	0,00
1.5.2 - Multas, Juros de Mora, Dívida Ativa e Outros Encargos do ITR	0,00	0,00	0,00	0,00
<b>2. RECEITAS DE TRANSFERÊNCIAS CONSTITUCIONAIS E LEGAIS</b>	14.642.500,00	14.642.500,00	11.739.072,65	80,17
2.1 - Cota-Parte FPM	9.000.000,00	9.000.000,00	6.912.048,81	76,80
2.1.1 - Parcela referente à CF, art. 159, I alínea b	8.200.000,00	8.200.000,00	6.561.871,77	80,02
2.1.2 - Parcela referente à CF, art. 159, I alínea d	450.000,00	450.000,00	0,00	0,00
2.1.3 - Parcela referente à CF, art. 159, I alínea e	350.000,00	350.000,00	350.177,04	100,05
2.2 - Cota-Parte ICMS	4.500.000,00	4.500.000,00	3.716.724,15	82,59
2.3 - ICMS-Desoneração - L.C. nº87/1996	14.500,00	14.500,00	10.341,60	71,32
2.4 - Cota-Parte IPI-Exportação	68.000,00	68.000,00	39.899,47	58,68
2.5 - Cota-Parte ITR	260.000,00	260.000,00	247.426,46	95,16
2.6 - Cota-Parte IPVA	800.000,00	800.000,00	812.632,16	101,58
2.7 - Cota-Parte IOF-Outro	0,00	0,00	0,00	0,00
<b>3. TOTAL DA RECEITA DE IMPOSTOS (1+2)</b>	16.614.500,00	16.614.500,00	13.269.052,69	79,86
RECEITAS ADICIONAIS PARA FINANCIAMENTO DO ENSINO				
	PREVISÃO INICIAL	PREVISÃO ATUALIZADA (a)	RECEITAS REALIZADAS	
			Até o Bimestre (b)	(c) =(b/a)x100 (%)
<b>4. RECEITA DA APLICAÇÃO FINANCEIRA DE OUTROS RECURSOS DE IMPOSTOS VINCULADOS AO ENSINO</b>	0,00	0,00	0,00	0,00
<b>5. RECEITA DE TRANSFERÊNCIA DO FNDE</b>	493.000,00	493.000,00	289.216,71	58,66
5.1 - Transferências do Salário-Educação	180.000,00	180.000,00	173.686,85	96,49
5.2 - Transferências Diretas - PDDE	0,00	0,00	0,00	0,00
5.3 - Transferências Diretas - PNAE	91.000,00	91.000,00	99.277,59	109,10
5.4 - Transferências Diretas - PNATE	36.000,00	36.000,00	15.329,85	42,58
5.5 - Outras Transferências do FNDE	177.000,00	177.000,00	0,00	0,00
5.6 - Aplicação Financeira dos Recursos do FNDE	9.000,00	9.000,00	922,42	10,25
<b>6. RECEITA DE TRANSFERÊNCIAS DE CONVÊNIOS</b>	2.277.000,00	2.277.000,00	355.127,22	15,60
6.1 - Transferências de Convênios	2.271.000,00	2.271.000,00	349.772,80	15,40
6.2 - Aplicação Financeira dos Recursos de Convênios	6.000,00	6.000,00	5.354,42	89,24
<b>7. RECEITA DE OPERAÇÕES DE CRÉDITO</b>	0,00	0,00	0,00	0,00
<b>8. OUTRAS RECEITAS PARA FINANCIAMENTO DO ENSINO</b>	0,00	0,00	0,00	0,00
<b>9. TOTAL DAS OUTRAS RECEITAS ADICIONAIS DO ENSINO (4+5+6+7+8)</b>	2.770.000,00	2.770.000,00	644.343,93	23,26



## PREFEITURA MUNICIPAL DE GLÓRIA DE DOURADOS

## ANEXO VIII

## RELATÓRIO RESUMIDO DA EXECUÇÃO ORÇAMENTÁRIA

## DEMONSTRATIVO DAS RECEITAS E DESPESAS COM MANUTENÇÃO E DESENVOLVIMENTO DO ENSINO - MDE - MUNICÍPIOS

## ORÇAMENTO FISCAL E DA SEGURIDADE SOCIAL

PERÍODO: Janeiro a Outubro 2018 / BIMESTRE Setembro - Outubro

Page 2 of 4

RREO - Anexo 8 (LDB, Art. 72)

RS 1

FUNDEB								
RECEITAS DO FUNDEB	PREVISÃO INICIAL	PREVISÃO ATUALIZADA (a)	RECEITAS REALIZADAS					
			Até o Bimestre (b)	(c)=(b/a)x100 (%)				
10. RECEITAS DESTINADAS AO FUNDEB	2.768.500,00	2.768.500,00	2.125.891,82		76,79			
10.1 - Cota-Parte FPM Destinada ao FUNDEB - (20% de 2.1.1)	1.640.000,00	1.640.000,00	1.312.374,12		80,02			
10.2 - Cota-Parte ICMS Destinada ao FUNDEB - (20% de 2.2)	900.000,00	900.000,00	743.344,60		82,59			
10.3 - ICMS - Desoneração Destinada ao FUNDEB - (20% de 2.3)	2.900,00	2.900,00	2.068,30		71,32			
10.4 - Cota-Parte IPI-Exportação Destinada ao FUNDEB - (20% de 2.4)	13.600,00	13.600,00	0,00		0,00			
10.5 - Cota-Parte ITR Destinada ao FUNDEB - (20% de ((1.5 - 1.5.5) + 2.5))	52.000,00	52.000,00	49.485,18		95,16			
10.6 - Cota-Parte IPVA Destinada ao FUNDEB - (20% de 2.6)	160.000,00	160.000,00	18.619,62		11,64			
11. RECEITAS RECEBIDAS DO FUNDEB	3.530.000,00	3.530.000,00	3.111.930,36		88,16			
11.1 - Transferências de Recursos do FUNDEB	3.500.000,00	3.500.000,00	3.103.452,02		88,67			
11.2 - Complementação da União ao FUNDEB	0,00	0,00	0,00		0,00			
11.3 - Receita de Aplicação Financeira dos Recursos do FUNDEB	30.000,00	30.000,00	8.478,34		28,26			
12. ACRESCIMO RESULTANTE DAS TRANSFERÊNCIAS DO FUNDEB (11.1 - 10)	731.500,00	731.500,00	977.560,20		133,64			
DESPESAS DO FUNDEB	DOTAÇÃO INICIAL	DOTAÇÃO ATUALIZADA (d)	DESPESAS EMPENHADAS		DESPESAS LIQUIDADAS		INSCRITAS EM RESTOS A PAGAR NÃO PROCESSADOS (i)	
			Até o Bimestre (e)	% (f)=(e/d)x100	Até o Bimestre (g)	% (h)=(g/d)x100		
13. PAGAMENTO DOS PROFISSIONAIS DO MAGISTERIO	3.076.000,00	3.146.833,60	2.503.167,32	79,55	2.503.167,32	79,55	0,00	
13.1 - Com Educação Infantil	681.000,00	761.833,60	722.697,57	94,86	722.697,57	94,86	0,00	
13.2 - Com Ensino Fundamental	2.395.000,00	2.385.000,00	1.780.469,75	74,65	1.780.469,75	74,65	0,00	
14. OUTRAS DESPESAS	454.000,00	385.166,40	385.166,30	100,00	385.166,30	100,00	0,00	
14.1 - Com Educação Infantil	153.000,00	109.312,07	109.311,97	100,00	109.311,97	100,00	0,00	
14.2 - Com Ensino Fundamental	301.000,00	275.854,33	275.854,33	100,00	275.854,33	100,00	0,00	
15. TOTAL DAS DESPESAS DO FUNDEB (13+14)	3.530.000,00	3.532.000,00	2.888.333,62	81,78	2.888.333,62	81,78	0,00	
DEDUÇÕES PARA FINS DE LIMITE DO FUNDEB								Valor
16. RESTOS A PAGAR INSCRITOS NO EXERCÍCIO SEM DISPONIBILIDADE FINANCEIRA DE RECURSOS DO FUNDEB								0,00
16.1 - FUNDEB 60%								0,00
16.2 - FUNDEB 40%								0,00
17. DESPESAS CUSTEADAS COM SUPERAVIT FINANCEIRO, DO EXERCÍCIO ANTERIOR DO FUNDEB								0,00
17.1 - FUNDEB 60%								0,00
17.2 - FUNDEB 40%								0,00
18. TOTAL DAS DEDUÇÕES CONSIDERADAS PARA FINS DE LIMITE DO FUNDEB (16+17)								0,00
INDICADORES DO FUNDEB								Valor
19. TOTAL DAS DESPESAS DO FUNDEB PARA FINS DE LIMITE (15-18)								2.888.333,62
19.1 - Mínimo de 60% do FUNDEB na Remuneração do Magistério ((13-(16.1+17.1))/(11)x100%)								80,44
19.2 - Máximo de 40% em Despesa com MDE, que não Remuneração do Magistério ((14-(16.2+17.2))/(11)x100%)								12,38
19.3 - Máxima de 5% não Aplicado no Exercício (100-(19.1+19.2))%								7,18
CONTROLE DA UTILIZAÇÃO DE RECURSOS NO EXERCÍCIO SUBSEQUENTE								Valor
20. RECURSOS RECEBIDOS DO FUNDEB EM 2017 QUE NÃO FORAM UTILIZADOS								0,00
21. DESPESAS CUSTEADAS COM O SALDO DO ITEM 20 ATÉ O 1º TRIMESTRE DE 2018								0,00

## PREFEITURA MUNICIPAL DE GLÓRIA DE DOURADOS

## ANEXO VIII

## RELATÓRIO RESUMIDO DA EXECUÇÃO ORÇAMENTÁRIA

## DEMONSTRATIVO DAS RECEITAS E DESPESAS COM MANUTENÇÃO E DESENVOLVIMENTO DO ENSINO - MDE - MUNICÍPIOS

## ORÇAMENTO FISCAL E DA SEGURIDADE SOCIAL

PERÍODO: Janeiro a Outubro 2018 / BIMESTRE Setembro - Outubro

Page 3 of 4

RREO - Anexo 8 (LDB, Art. 72)

R\$ 1

DESPESAS COM AÇÕES TÍPICAS DE MDE	DOTAÇÃO INICIAL	DOTAÇÃO ATUALIZADA (d)	DESPESAS EMPENHADAS		DESPESAS LIQUIDADAS		INSCRITAS EM RESTOS A PAGAR NÃO PROCESSADOS (i)	
			Até o Bimestre (e)	% (f)=(e/d)x100	Até o Bimestre (g)	% (h)=(g/d)x100		
22. EDUCAÇÃO INFANTIL	928.000,00	959.145,67	846.823,54	88,29	845.939,54	88,20	0,00	
22.1 Creche	618.000,00	641.358,75	532.493,87	83,03	531.609,87	82,89	0,00	
22.1.1 - Despesas Custeadas com Recursos do FUNDEB	524.000,00	553.358,75	517.679,87	93,55	517.679,87	93,55	0,00	
22.1.2 - Despesas Custeadas com Outros Recursos de Impostos	94.000,00	88.000,00	14.814,00	16,83	13.930,00	15,83	0,00	
22.2 Pré-escola	310.000,00	317.786,92	314.329,67	98,91	314.329,67	98,91	0,00	
22.2.1 - Despesas Custeadas com Recursos do FUNDEB	310.000,00	317.786,92	314.329,67	98,91	314.329,67	98,91	0,00	
22.2.2 - Despesas Custeadas com Outros Recursos de Impostos	0,00	0,00	0,00	0,00	0,00	0,00	0,00	
23. ENSINO FUNDAMENTAL	4.306.500,00	4.141.243,33	3.160.324,69	76,31	2.991.866,08	72,25	0,00	
23.1 - Despesas Custeadas com Recursos do FUNDEB	2.696.000,00	2.660.854,33	2.056.324,08	77,28	2.056.324,08	77,28	0,00	
23.2 - Despesas Custeadas com Outros Recursos de Impostos	1.610.500,00	1.480.389,00	1.104.000,61	74,58	935.542,00	63,20	0,00	
24. ENSINO MÉDIO	0,00	0,00	0,00	0,00	0,00	0,00	0,00	
25. ENSINO SUPERIOR	13.000,00	0,00	0,00	0,00	0,00	0,00	0,00	
26. ENSINO PROFISSIONAL NÃO INTEGRADO AO ENSINO REGULAR	0,00	0,00	0,00	0,00	0,00	0,00	0,00	
27. OUTRAS	50.000,00	50.000,00	31.423,75	62,85	30.693,15	61,39	0,00	
28. TOTAL DESPESAS AÇÕES TÍPICAS DE MANUTENÇÃO E DESENVOLVIMENTO (22+23+24+25+26+27)	5.297.500,00	5.150.389,00	4.038.571,98	78,41	3.868.498,77	75,11	0,00	
DEDUÇÕES CONSIDERADAS PARA FINS DE LIMITE CONSTITUCIONAL						Valor		
29. RESULTADOS LIQUIDOS DAS TRANSFERÊNCIAS DO FUNDEB = (12)							977.560,20	
30. DESPESAS CUSTEADAS COM A COMPLEMENTAÇÃO DO FUNDEB NO EXERCÍCIO							0,00	
32. DESPESAS CUSTEADAS COM O SUPERÁVIT FINANCEIRO, DO EXERCÍCIO ANTERIOR DO FUNDEB							0,00	
33. DESPESAS CUSTEADAS COM O SUPERÁVIT FINANCEIRO, DO EXERCÍCIO ANTERIOR, DE OUTROS RECURSOS DE IMPOSTOS							0,00	
34. RESTOS A PAGAR INSCRITOS NO EXERCÍCIO SEM DISPONIBILIDADE FINANCEIRA DE RECURSOS DE IMPOSTOS VINCULADOS AO ENSINO*							0,00	
35. CANCELAMENTO, NO EXERCÍCIO, DE RESTOS A PAGAR INSCRITOS COM DISPONIBILIDADE FINANCEIRA DE RECURSOS DE IMPOSTOS VINCULADOS AO ENSINO = (45g)							33.514,88	
36. TOTAL DAS DEDUÇÕES CONSIDERADAS PARA FINS DE LIMITE CONSTITUCIONAL (29+30+32+33+34+35)							1.011.075,08	
37. TOTAL DAS DESPESAS PARA FINS DE LIMITE ((22+23)-36)							2.826.730,54	
38. PERCENTUAL DE APLICAÇÃO EM MDE SOBRE A RECEITA LÍQUIDA DE IMPOSTOS ((37)/(3)x100)% - LIMITE CONSTITUCIONAL 25%							21,30	
<b>OUTRAS INFORMAÇÕES PARA CONTROLE</b>								
OUTRAS DESPESAS CUSTEADAS COM RECEITAS ADICIONAIS PARA FINANCIAMENTO DO ENSINO	DOTAÇÃO INICIAL	DOTAÇÃO ATUALIZADA (d)	DESPESAS EMPENHADAS		DESPESAS LIQUIDADAS		INSCRITAS EM RESTOS A PAGAR NÃO PROCESSADOS (i)	
			Até o Bimestre (e)	% (f)=(e/d)x100	Até o Bimestre (g)	% (h)=(g/d)x100		
39. DESPESAS CUSTEADAS COM A APLICAÇÃO FINANCEIRA DE OUTROS RECURSOS DE IMPOSTOS VINCULADOS AO ENSINO	0,00	0,00	0,00	0,00	0,00	0,00	0,00	
40. DESPESAS CUSTEADAS COM A CONTRIBUIÇÃO SOCIAL DO SALÁRIO-EDUCAÇÃO	185.000,00	155.638,00	68.668,20	44,12	68.635,95	44,10	0,00	
41. DESPESAS CUSTEADAS COM OPERAÇÕES DE CRÉDITO, *	0,00	0,00	0,00	0,00	0,00	0,00	0,00	
42. DESPESAS CUSTEADAS COM OUTRAS RECEITAS PARA FINANCIAMENTO DO ENSINO	2.583.000,00	2.607.362,00	560.790,09	21,51	386.223,17	14,81	0,00	
43. TOTAL DAS OUTRAS DESPESAS CUSTEADAS COM RECEITAS ADICIONAIS PARA FINANCIAMENTO DO ENSINO (39+40+41+42)	2.768.000,00	2.763.000,00	629.458,29	22,78	454.859,12	16,46	0,00	
44. TOTAL GERAL DAS DESPESAS COM MDE (28+43)	8.065.500,00	7.913.389,00	4.668.030,27	58,99	4.323.357,89	54,63	0,00	



**PREFEITURA MUNICIPAL DE GLÓRIA DE DOURADOS**  
**ANEXO VIII**  
**RELATÓRIO RESUMIDO DA EXECUÇÃO ORÇAMENTÁRIA**  
**DEMONSTRATIVO DAS RECEITAS E DESPESAS COM MANUTENÇÃO E DESENVOLVIMENTO DO ENSINO - MDE - MUNICÍPIOS**  
**ORÇAMENTO FISCAL E DA SEGURIDADE SOCIAL**  
**PERÍODO: Janeiro a Outubro 2018 / BIMESTRE Setembro - Outubro**

Page 4 of 4

RREO - Anexo 8 (LDB, Art. 72)

R\$ 1

RESTOS A PAGAR INSCRITOS COM DISPONIBILIDADE FINANCEIRA DE RECURSOS DE IMPOSTOS VINCULADOS AO ENSINO	SALDO ATÉ O BIMESTRE	CANCELADO EM <ANO> (g)
45. RESTOS A PAGAR DE DESPESAS COM MDE	159.418,39	33.514,88
45.1 - Executadas com Recursos de Impostos Vinculados ao Ensino	159.418,39	33.514,88
45.2 - Executadas com Recursos do FUNDEB	0,00	0,00
CONTROLE DA DISPONIBILIDADE FINANCEIRA	FUNDEB	SALÁRIO EDUCAÇÃO
46. DISPONIBILIDADE FINANCEIRA EM 31 DE DEZEMBRO DE 2017	35.453,78	870,04
47. (+) INGRESSO DE RECURSOS ATÉ O BIMESTRE	3.103.452,02	173.740,85
48. (-) PAGAMENTOS EFETUADOS ATÉ O BIMESTRE	2.888.333,62	74.694,95
48.1 - Orçamento do Exercício	2.888.333,62	74.694,95
48.2 - Restos a Pagar	0,00	0,00
49. (+) RECEITAS DE APLICAÇÃO FINANCEIRA DOS RECURSOS ATÉ O BIMESTRE	8.478,34	813,27
50. (=) DISPONIBILIDADE FINANCEIRA ATÉ O BIMESTRE	259.050,52	100.729,21
51. (+) Ajustes	-11.388,71	0,00
51.1 Retenções	6.345,23	0,00
51.2 Conciliação Bancária	-17.733,94	0,00
52. (=) SALDO FINANCEIRO CONCILIADO	247.661,81	100.729,21

1) Limites mínimos anuais a serem cumpridos no encerramento do exercício.

2) Art. 21, § 2º, Lei 11.494/2007: "Até 5% dos recursos recebidos à conta dos Fundos, inclusive relativos à complementação da União recebidos nos termos do §1º do art. 6º desta Lei, poderão ser utilizados no 1º trimestre do exercício imediatamente subsequente, mediante abertura de crédito adicional."

3) Caput do artigo 212 da CF/1988

4) Os valores referentes à parcela dos Restos a Pagar inscritos sem disponibilidade financeira vinculada à educação deverão ser informados somente no RREO do último bimestre do exercício.

5) Limites mínimos anuais a serem cumpridos no encerramento do exercício, no âmbito de atuação prioritária, conforme LDB, art. 11, V.

6) Nos cinco primeiros bimestres do exercício o acompanhamento poderá ser feito com base na despesa empenhada ou na despesa

7) Essa coluna poderá ser apresentada somente no último bimestre



**PREFEITURA MUNICIPAL DE GLÓRIA DE DOURADOS**  
**RELATÓRIO RESUMIDO DA EXECUÇÃO ORÇAMENTÁRIA**  
**DEMONSTRATIVO DA RECEITA DE IMPOSTOS E DAS DESPESAS PRÓPRIAS COM SAÚDE**  
**ORÇAMENTOS FISCAIS E DA SEGURIDADE SOCIAL**  
Referência: Setembro - Outubro/2018

RREO - ANEXO 12 (LC 141/2012, art. 35)

R\$ 1

RECEITAS PARA APURAÇÃO DA APLICAÇÃO EM SERVIÇOS PÚBLICOS DE SAÚDE	PREVISÃO INICIAL	PREVISÃO ATUALIZADA ( a )	RECEITAS REALIZADAS	
			Jan a Out 2018 ( b )	% ( b/a )
RECEITAS DE IMPOSTOS LÍQUIDA (I)	1.972.000,00	1.972.000,00	1.529.980,04	77,59
Imposto Predial e Territorial Urbano - IPTU	730.000,00	730.000,00	589.123,48	80,70
Imposto sobre Transmissão de Bens Intervivos - ITBI	260.000,00	260.000,00	192.067,35	73,87
Imposto sobre Serviços de Qualquer Natureza - ISS	425.000,00	425.000,00	406.057,92	95,54
Imposto de Renda Retido na Fonte - IRRF	450.000,00	450.000,00	170.042,36	37,79
Imposto Territorial Rural - ITR	0,00	0,00	0,00	0,00
Multas, Juros de Mora e Outros Encargos dos Impostos	6.000,00	6.000,00	3.279,36	54,66
Dívida Ativa dos Impostos	75.000,00	75.000,00	117.849,46	157,13
Multas, Juros de Mora e Outros Encargos da Dívida Ativa	26.000,00	26.000,00	51.560,11	198,31
RECEITA DE TRANSFERÊNCIAS CONSTITUCIONAIS E LEGAIS (II)	13.842.500,00	13.842.500,00	11.388.895,61	82,27
Cota-Parte do FPM	8.200.000,00	8.200.000,00	6.561.871,77	80,02
Cota-Parte do ITR	260.000,00	260.000,00	247.426,46	95,16
Cota-Parte do IPVA	800.000,00	800.000,00	812.632,16	101,58
Cota-Parte do ICMS	4.500.000,00	4.500.000,00	3.716.724,15	82,59
Cota-Parte IPI-Exportação	68.000,00	68.000,00	39.899,47	58,68
Compensação Financeiras Provenientes de Impostos e Transf. Constitucionais	14.500,00	14.500,00	10.341,60	71,32
Desoneração ICMS (LC 87/96)	14.500,00	14.500,00	10.341,60	71,32
Outras	0,00	0,00	0,00	0,00
TOTAL DAS RECEITAS PARA APURAÇÃO DA APLICAÇÃO EM AÇÕES E SERVIÇOS PÚBLICOS DE SAÚDE (III) = I+II	15.814.500,00	15.814.500,00	12.918.875,65	81,69

RECEITAS ADICIONAIS PARA FINANCIAMENTO DA SAÚDE	PREVISÃO INICIAL	PREVISÃO ATUALIZADA ( c )	RECEITAS REALIZADAS	
			Jan a Out 2018 ( d )	% ( d/c ) x 100
TRANSFERÊNCIA DE RECURSOS DO SISTEMA ÚNICO DE SAÚDE-SUS	1.766.500,00	1.766.500,00	2.418.202,42	136,89
Provenientes da União	1.159.000,00	1.159.000,00	1.671.887,26	144,25
Provenientes dos Estados	564.500,00	564.500,00	734.925,00	130,19
Proveniente de Outros Municípios	0,00	0,00	0,00	0,00
Outras Receitas do SUS	43.000,00	43.000,00	11.390,16	26,49
TRANSFERÊNCIA VOLUNTÁRIAS	350.000,00	350.000,00	160.000,00	45,71
RECEITAS DE OPERAÇÕES DE CRÉDITO VINCULADAS À SAÚDE	0,00	0,00	0,00	0,00
OUTRAS RECEITAS PARA FINANCIAMENTO DA SAÚDE	0,00	0,00	200.000,00	0,00
TOTAL RECEITAS ADICIONAIS PARA FINANCIAMENTO DA SAÚDE	2.116.500,00	2.116.500,00	2.778.202,42	131,26

DESPESAS COM SAÚDE (Por Grupo de Natureza da Despesa)	DOTAÇÃO INICIAL	DOTAÇÃO ATUALIZADA ( e )	DESPESAS EMPENHADAS		DESPESAS LIQUIDADAS		INSCRITOS EM RESTOS A PAGAR NÃO PROCESSADOS
			Jan a Out 2018 ( f )	% ( f/e ) x 100	Jan a Out 2018 ( g )	% ( g/e ) x 100	
DESPESAS CORRENTE	5.555.500,00	6.559.403,02	5.809.303,90	88,56	5.237.897,19	79,85	0,00
Pessoal e Encargos Sociais (inclui Patronal)	3.092.000,00	3.139.500,00	2.751.010,05	87,63	2.589.048,35	82,47	0,00
Juros e Encargos da Dívida	0,00	0,00	0,00	0,00	0,00	0,00	0,00
Outras Despesas Correntes	2.463.500,00	3.419.903,02	3.058.293,85	89,43	2.648.848,84	77,45	0,00
DESPESAS DE CAPITAL	455.000,00	1.089.783,43	852.586,71	78,23	760.883,52	69,82	0,00
Investimentos	455.000,00	1.089.783,43	852.586,71	78,23	760.883,52	69,82	0,00
Inversões Financeiras	0,00	0,00	0,00	0,00	0,00	0,00	0,00
Amortização da Dívida	0,00	0,00	0,00	0,00	0,00	0,00	0,00
TOTAL DAS DESPESAS COM SAÚDE (IV)	6.010.500,00	7.649.186,45	6.661.890,61	87,09	5.998.780,71	78,42	0,00

**PREFEITURA MUNICIPAL DE GLÓRIA DE DOURADOS**  
**RELATÓRIO RESUMIDO DA EXECUÇÃO ORÇAMENTÁRIA**  
**DEMONSTRATIVO DA RECEITA DE IMPOSTOS E DAS DESPESAS PRÓPRIAS COM SAÚDE**  
**ORÇAMENTOS FISCAIS E DA SEGURIDADE SOCIAL**  
Referência: Setembro - Outubro/2018

RREO - ANEXO 12 (LC 141/2012, art. 35)

R51

DESPESAS COM SAÚDE NÃO COMPUTADAS PARA FINS DE APURAÇÃO DO PERCENTUAL MÍNIMO	DOTAÇÃO INICIAL	DOTAÇÃO ATUALIZADA	DESPESAS EMPENHADAS		DESPESAS LIQUIDADAS		INSCRITOS EM RESTOS A PAGAR NÃO PROCESSADOS
			Jan a Out 2018 (h)	% (h/IV) x 100	Jan a Out 2018 (i)	% (i/IVg) x 100	
DESPESAS COM INATIVOS E PENSIONISTAS	0,00	0,00	0,00	0,00	0,00	0,00	0,00
DESPESA COM ASSISTÊNCIA À SAÚDE QUE NÃO ATENDE AO PRINCÍPIO DE ACESSO UNIVERSAL	0,00	0,00	0,00	0,00	0,00	0,00	0,00
DESPESAS CUSTEADAS COM OUTROS RECURSOS	1.754.500,00	2.884.533,95	2.554.095,87	38,34	2.411.250,20	40,20	0,00
Recursos de Transferência do Sistema Único de Saúde - SUS	1.754.500,00	2.884.533,95	2.554.095,87	38,34	2.411.250,20	40,20	0,00
Recursos de Operações de Crédito	0,00	0,00	0,00	0,00	0,00	0,00	0,00
Outros Recursos	0,00	0,00	0,00	0,00	0,00	0,00	0,00
OUTRAS AÇÕES E SERVIÇOS NÃO COMPUTADOS	352.000,00	541.800,00	307.528,11	4,62	217.528,11	3,63	0,00
RESTOS A PAGAR NÃO PROCESSADOS INSCRITOS INDEVIDAMENTE NO EXERCÍCIO SEM DISPONIBILIDADE FINANCEIRA	0,00	0,00	0,00		0,00	0,00	0,00
DESPESAS CUSTEADAS COM DISPONIBILIDADE DE CAIXA VINCULADA AOS RESTOS A PAGAR CANCELADOS	0,00	0,00	0,00	0,00	0,00	0,00	0,00
DESPESAS CUSTEADAS COM RECURSOS VINCULADOS À PARCELA DO PERCENTUAL MÍNIMO QUE NÃO FOI APLICADA EM AÇÕES E SERVIÇOS DE SAÚDE EM EXERCÍCIOS ANTERIORES	0,00	0,00	0,00	0,00	0,00	0,00	0,00
<b>TOTAL DAS DESPESAS COM SAÚDE NÃO COMPUTADAS (V)</b>	<b>2.106.500,00</b>	<b>3.426.333,95</b>	<b>2.861.623,98</b>	<b>42,96</b>	<b>2.628.778,31</b>	<b>43,82</b>	<b>0,00</b>
<b>TOTAL DESPESAS COM AÇÕES E SERVIÇOS PÚBLICOS DE SAÚDE (VI) = (IV-V)</b>	<b>3.904.000,00</b>	<b>4.222.852,50</b>	<b>3.800.266,63</b>	<b>57,04</b>	<b>3.370.002,40</b>	<b>56,18</b>	<b>0,00</b>

PERCENTUAL DE APLICAÇÃO EM AÇÕES E SERVIÇOS PÚBLICOS DE SAÚDE SOBRE A RECEITA DE IMPOSTOS LÍQUIDA E TRANSFERÊNCIAS CONSTITUCIONAIS E LEGAIS (VII%) = (VII / IIIb x 100) - LIMITE CONSTITUCIONAL 15%	26,09
---	-------

VALOR REFERENTE À DIFERENÇA ENTRE O VALOR EXECUTADO E O LIMITE MÍNIMO CONSTITUCIONAL [VII - (15 x IIIb)/100]	1.432.171,05
--	--------------

EXECUÇÃO DOS RESTOS A PAGAR NÃO PROCESSADOS INSCRITOS COM DISPONIBILIDADE DE CAIXA	INSCRITOS	CANCELADOS/PRESCRITOS	PAGOS	A PAGAR	PARCELA CONSIDERADA NO LIMITE
Inscritos em 2017	577.476,17	344.339,69	129.149,09	103.987,39	577.476,17
Inscritos em 2016	184.174,79	129.174,79	0,00	55.000,00	184.174,79
<b>Total</b>	<b>761.650,96</b>	<b>473.514,48</b>	<b>129.149,09</b>	<b>158.987,39</b>	<b>761.650,96</b>

CONTROLE DAS DESPESAS CUSTEADAS COM DISPONIBILIDADE DE CAIXA VINCULADA AOS RESTOS A PAGAR CANCELADOS OU PRESCRITOS CONSIDERADOS PARA FINS DE CUMPRIMENTO DO LIMITE ARTIGO 24, § 1º e 2º	DISPONIBILIDADE DE CAIXA VINCULADA AOS RESTOS A PAGAR CANCELADOS OU PRESCRITOS		
	Saldo Inicial	Despesas custeadas no exercício de referência (j)	Saldo Final (Não Aplicado)
Restos a Pagar Cancelados ou Prescritos em ...	0,00	0,00	0,00
<b>Total (VIII)</b>	<b>0,00</b>	<b>0,00</b>	<b>0,00</b>

CONTROLE DAS DESPESAS CUSTEADAS COM RECURSOS VINCULADOS À PARCELA DO PERCENTUAL MÍNIMO NÃO APLICADA EM AÇÕES E SERVIÇOS DE SAÚDE EM EXERCÍCIOS ANTERIORES - ARTIGOS 25 E 26	RECURSOS VINCULADOS À DIFERENÇA DE LIMITE NÃO CUMPRIDO		
	Saldo Inicial	Despesas custeadas no exercício de referência (k)	Saldo Final (Não Aplicado)
Diferença de limites não cumprido em ...	0,00	0,00	0,00
<b>Total (IX)</b>	<b>0,00</b>	<b>0,00</b>	<b>0,00</b>



**PREFEITURA MUNICIPAL DE GLÓRIA DE DOURADOS**  
**RELATÓRIO RESUMIDO DA EXECUÇÃO ORÇAMENTÁRIA**  
**DEMONSTRATIVO DA RECEITA DE IMPOSTOS E DAS DESPESAS PRÓPRIAS COM SAÚDE**  
**ORÇAMENTOS FISCAIS E DA SEGURIDADE SOCIAL**  
Referência: Setembro - Outubro/2018

RREO – ANEXO 12 (LC 141/2012, art. 35)

R\$ 1

DESPESAS COM SAÚDE (Por Subfunção)	DOTAÇÃO INICIAL	DOTAÇÃO ATUALIZADA	DESPESAS EMPENHADAS		DESPESAS LIQUIDADAS		INSCRITOS EM RESTOS A PAGAR NÃO PROCESSADOS
			Jan a Out 2018 (1)	% (lTotal) x 100	Jan a Out 2018 (m)	% (mTotal) x 100	
Administração Geral	1.733.000,00	1.919.011,50	1.559.464,05	23,41	1.408.461,66	23,48	0,00
Atenção Básica	2.838.000,00	3.667.623,95	3.161.844,99	47,46	2.937.171,79	48,96	0,00
Assistência Hospitalar e Ambulatorial	1.027.000,00	1.719.640,00	1.690.868,60	25,38	1.433.594,27	23,90	0,00
Suporte Profilático e Terapêutico	100.500,00	78.500,00	73.288,48	1,10	61.909,44	1,03	0,00
Vigilância Sanitária	137.500,00	135.300,00	128.954,84	1,94	114.483,90	1,91	0,00
Vigilância Epidemiológica	174.500,00	129.111,00	47.469,65	0,71	43.159,65	0,72	0,00
Alimentação e Nutrição	0,00	0,00	0,00	0,00	0,00	0,00	0,00
Outras Subfunções (inclui contr. Patronal)	0,00	0,00	0,00		0,00	0,00	0,00
<b>TOTAL</b>	<b>6.010.500,00</b>	<b>7.649.186,45</b>	<b>6.661.890,61</b>	<b>100,00</b>	<b>5.998.780,71</b>	<b>100,00</b>	<b>0,00</b>

1) Essa linha apresentará valor somente no Relatório Resumido da Execução Orçamentária do último bimestre do exercício.

2) O valor apresentado na interseção com a coluna "l" ou com a coluna "h" (último bimestre) deverá ser o mesmo apresentado no "total".

3) O valor apresentado na interseção com a coluna "m" ou com a coluna "h" (último bimestre) deverá ser o mesmo apresentado no "total".

4) Limite anual mínimo a ser cumprido no encerramento do exercício. Deverá ser informado o limite estabelecido na Lei Orgânica do Município quando o percentual nela estabelecido for superior ao fixado na LC nº 141/2012.

5) Durante o exercício esse valor servirá para o monitoramento previsto no art. 23 da LC 141/2012.

6) No último bimestre, será utilizada a fórmula  $(Vh/h) \cdot (15 \times IIIb)/100$ .

7) Essa coluna poderá ser apresentada somente no último bimestre.

